


(AWD仕様)カーボン製 セパレートバッテリーホルダー キット

SU-CK-OP02 ●8000

本商品を使う事でAWD時にメインシャーシの7カ所から選択できます。




バッテリー交換時に、ネジ外し不要!
カーボン製のバッテリーサポートを
横からカチッと差し込むだけです。



- 組立方法 -

下記画像の通りに組み立ててください。

「カーボン バッテリーホルダー 5.0t」及び「カーボン バッテリーサポート 2.0t」は、左右対象です。



【完成画像】



お薦めセパレートバッテリー

SUB-60100SP 近日発売予定
(セパレート) Lipoバッテリー
7.4V 6000mAh 100-200C

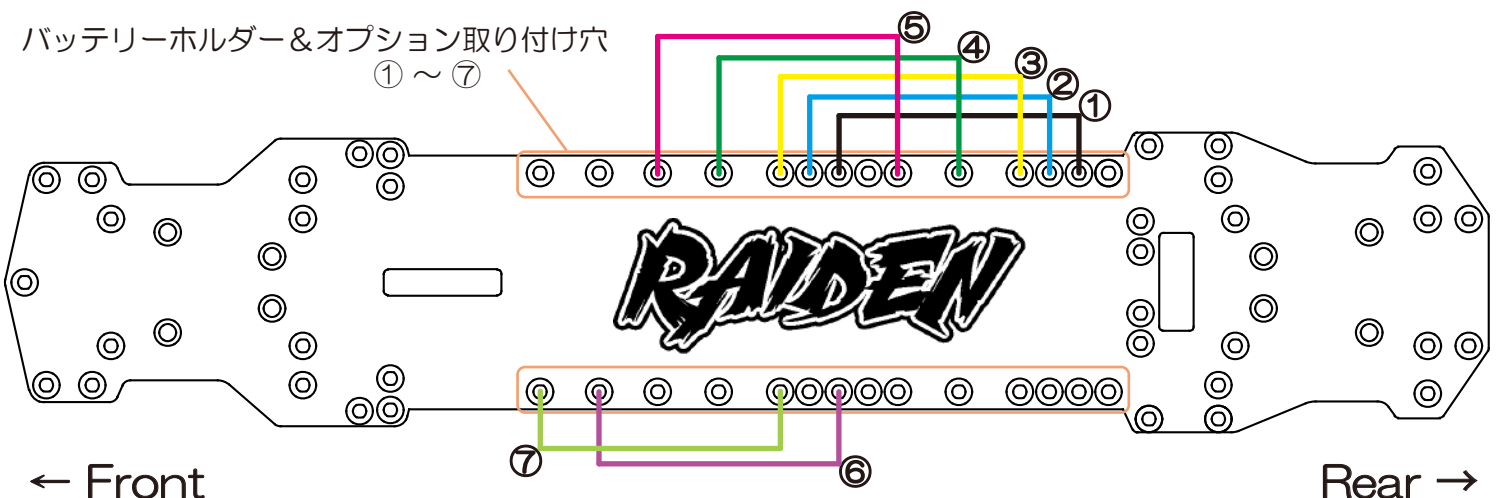


バッテリーが動く場合は、
市販のスポンジ等で隙間
を埋めて下さい。



ボタンも皿も
CAPネジを採用！

バッテリーホルダー&オプション取り付け穴
①～⑦



【ジュラルミン製メインシャーシ 裏面】